

در سایزهای مختلف جهت انتخاب راحت شما

دارای ۸ سایز که به طور کامل دور انگشت را می پوشاند.

13#



22.3mm

12#



21.7mm

11#



20.7mm

10#



20.1mm

9#



19.1mm

8#



18.2mm

7#



17.5mm

6#



16.5mm


ضخامت: ۳.۱ میلی متر

عرض: ۸.۵ میلی متر

راهنمای پوشیدن انگشتر



مرحله اول:
زمانی که اندازه گیری می کنید،
لطفاً از سیم نازک و غیرکشسان
استفاده کنید که به صورت یک
حلقه دور انگشت قرار گیرد.



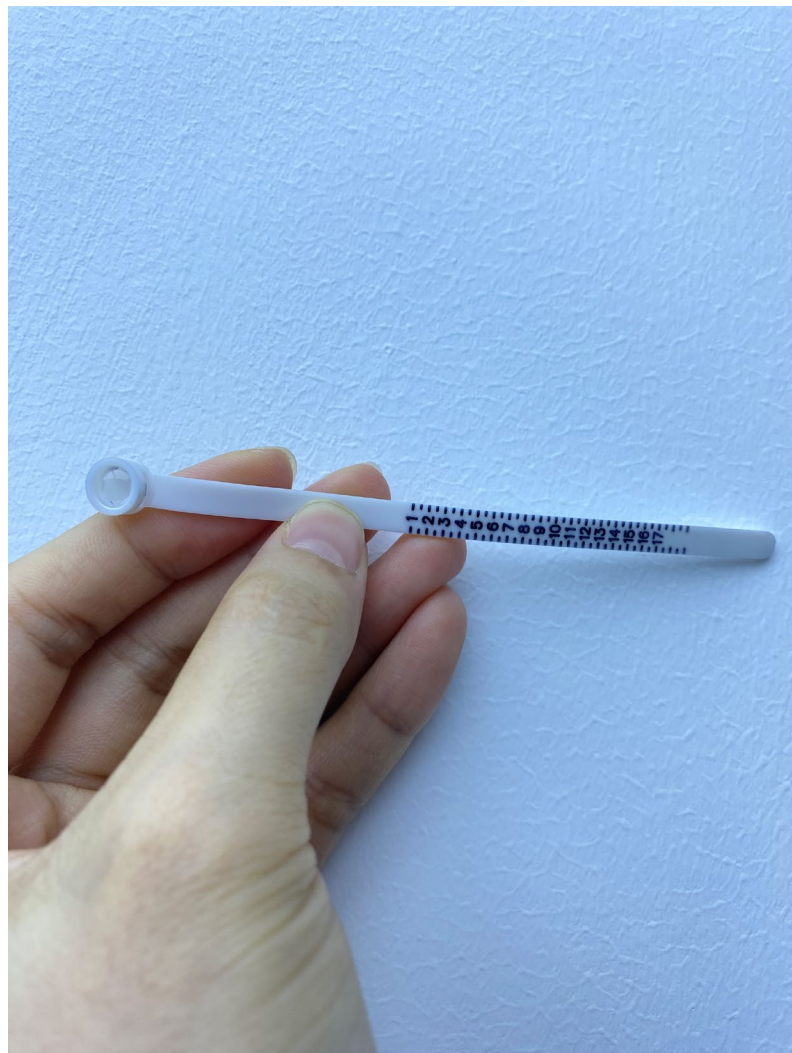
مرحله دوم:
سیم نازک را صاف کنید و طول آن
را با خط کش اندازه گیری کنید.
سپس آن را طبق مشخصات زیر
انتخاب کنید.

نوع انگشتر و جدول مقایسه


سایز انگشتر	سایز دور انگشت
6	52 mm
7	55 mm
8	57 mm
9	60 mm
10	63 mm
11	65 mm
12	68 mm
13	70 mm

راهنمای ساده جهت اندازه گیری دقیق محیط انگشت



1. یک خط کش مخصوص اندازه گیری انگشتر که دارای ذره بین باشد، تهیه کنید.



2. خط کش را به آرامی دور انگشتی که قصد دارید حلقه را روی آن بپوشید، بپیچید.



3. دست خود را مشت کنید و سپس اندازه را تنظیم کنید تا به حالتی برسید که هم راحت باشد و هم حلقه بیش از حد گشاد یا تنگ نباشد.



نمونه



نمونه



نمونه



نمونه

